

Fédération française de longue paume.



Pratiquer la longue paume : du 2 juin au 22 juin 2020.

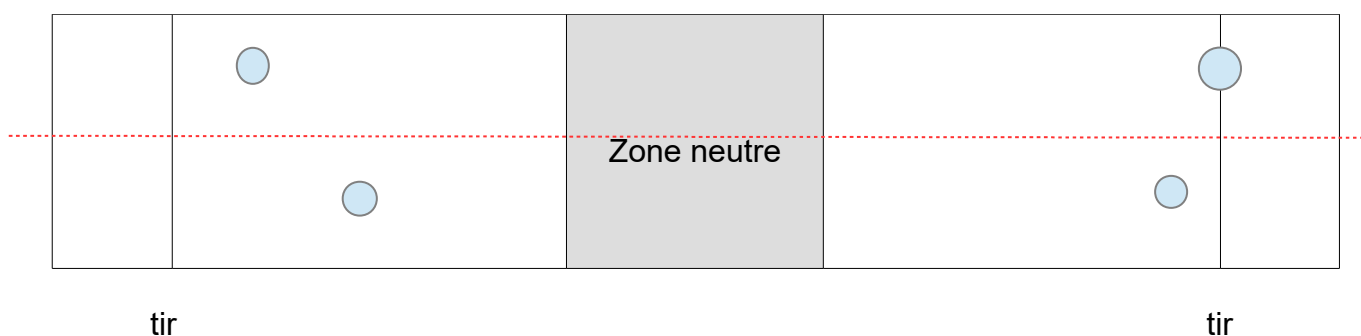
En 1/1 : règles inchangées, application du protocole « covid » identique.

En 2/2 : application du protocole « covid » identique, règles inchangées sauf zonage du terrain.

Aménagements : zonage, ajout d'une ligne longitudinale (ou de pointillés) pour séparer chaque camp en 2. Un joueur par zone. Distance minimale entre les joueurs toujours supérieure à 2m.

Rapport

rapport



Remarque : le marquage peut consister en des pointillés plus espacés (par exemple placés sur les lignes de tir et de cordes).

En 4/4 : application du protocole « covid » identique, règles inchangées sauf :
→ jeu avec le fossé.

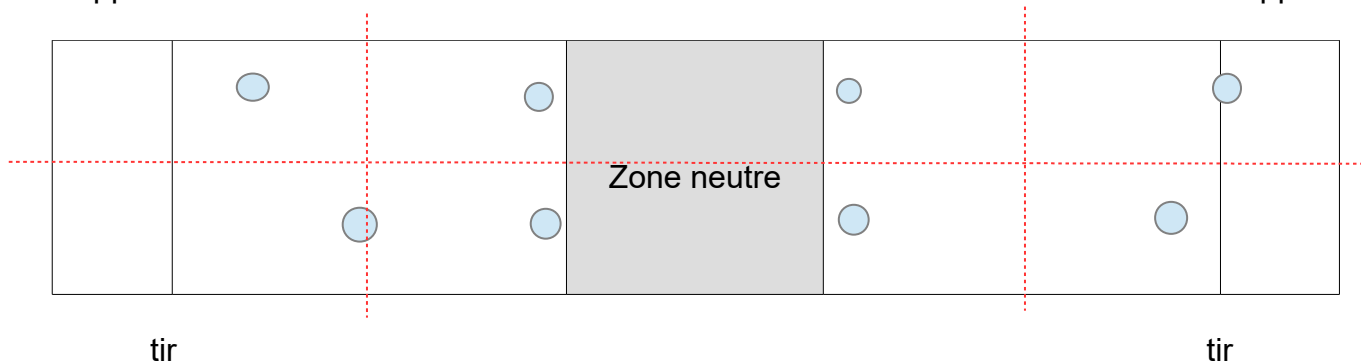
Aménagements :

→ zonage en 4 parties dans chaque camp

→ ou même zonage que le 2/2, avec 2 joueurs par zone. Distance minimale entre les joueurs toujours supérieure à 2m.

Rapport

rapport



Remarque : le marquage peut consister en des pointillés plus espacés (par exemple placés sur les lignes de tir et de cordes).

En terrée : en 5/5 maximum (car les rassemblements à plus de 10 personnes sont interdits). Application du protocole « covid » identique, règles inchangées sauf celles concernées par les aménagements suivants.

Aménagements :

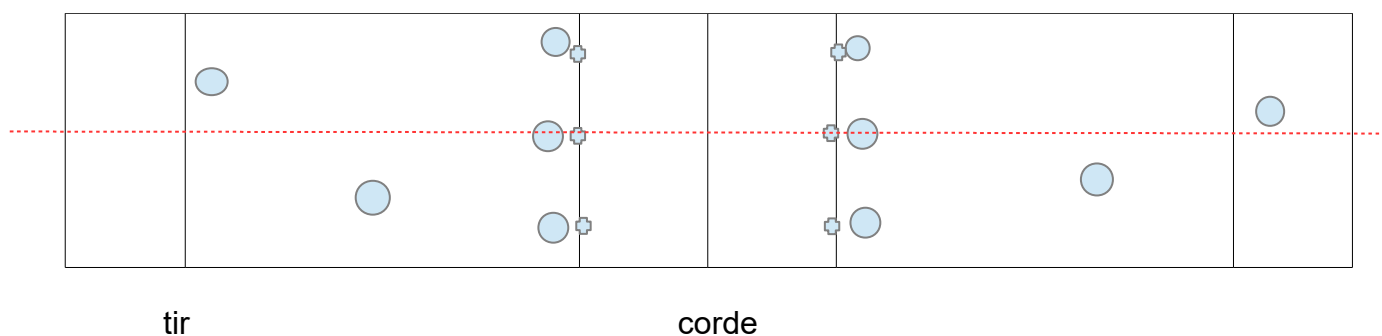
- les cordiers peuvent porter un masque
- les cordiers se placent sur un repère de départ en l'absence de chasse
- pendant le jeu, les distances doivent rester supérieures à 2m : si des cordiers montent à la chasse, les cordiers défendant doivent reculer à 2m. Contacts physiques interdits.

Autre formule de jeu aménagé possible :

partie en 10 jeux, 5 jeux au tir, 5 jeux au rachas pour chaque équipe, avec chasse fixe.

Position de départ en l'absence de chasse : écart entre 2 joueurs toujours supérieur à 2m (pour les cordiers, marquage d'un pointillé sur les lignes de cordes comme sur le schéma ci-dessous). Pour les basses-volées et fonciers, utiliser le zonage 2/2.

⊕ repère marqué au sol (position de départ sans chasse).



Matériel à utiliser pour les repères provisoires :

- terrain en macadam : adhésif ou craie.
- terrain en craon : peinture en bombe.